

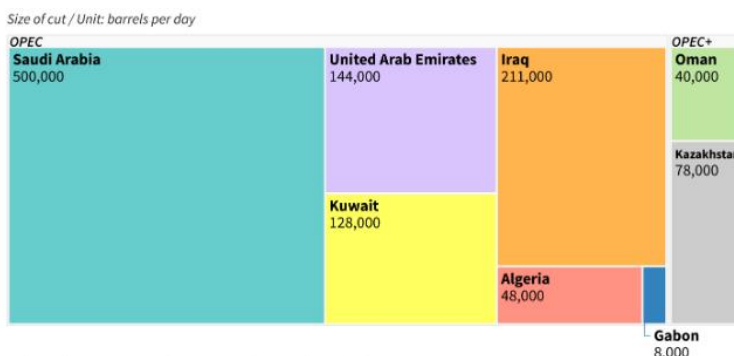
Comentário do Gestor | Abril 2023

No cenário macro, a OPEP surpreendeu com um corte de 1,6 milhão de barris, isso impulsionou os preços do petróleo (WTI acima de USD 85 e Brent acima de USD 80).

Os dados de mercado de trabalho norte-americano (*non-farm payroll*) vieram em linha com as expectativas. O *CPI* dos EUA ficou ligeiramente abaixo do esperado (5,0% contra 5,2%), enquanto o *CPI core* ficou em linha com as expectativas.

A inflação da zona do euro também veio em linha com as expectativas do mercado, em 6,9%, enquanto o Reino Unido ainda tem uma inflação de dois dígitos, 10,4% acima do que os 9,8% esperados.

O PIB do primeiro trimestre de 2023 dos EUA ficou em 1,1%, bem abaixo das expectativas de 2%. Os juros mais longos nos mercados desenvolvidos seguem em queda e a grande expectativa é o que o Fed fará em 3 de maio, o mercado precifica um aumento de 0,25% na taxa básica.



Cenário da carteira

A dominância do Bitcoin começou o mês de abril em 46,4%, atingiu a mínima de 45,2%, a máxima de 47,6% e encerrou em 47,2%.

Depois de um primeiro trimestre de 2023 muito bom, os criptoativos iniciaram abril em queda principalmente devido aos rumores de que a Interpol procurava prender o fundador da Binance, o que foi posteriormente descartado e

contribuiu para os preços se recuperarem durante a maior parte do resto do mês, mas depois do BTC ultrapassar os USD 31.000, não se sustentou acima do nível psicológico de USD 30.000 no fechamento de abril.

BITCOIN – Abril 2023

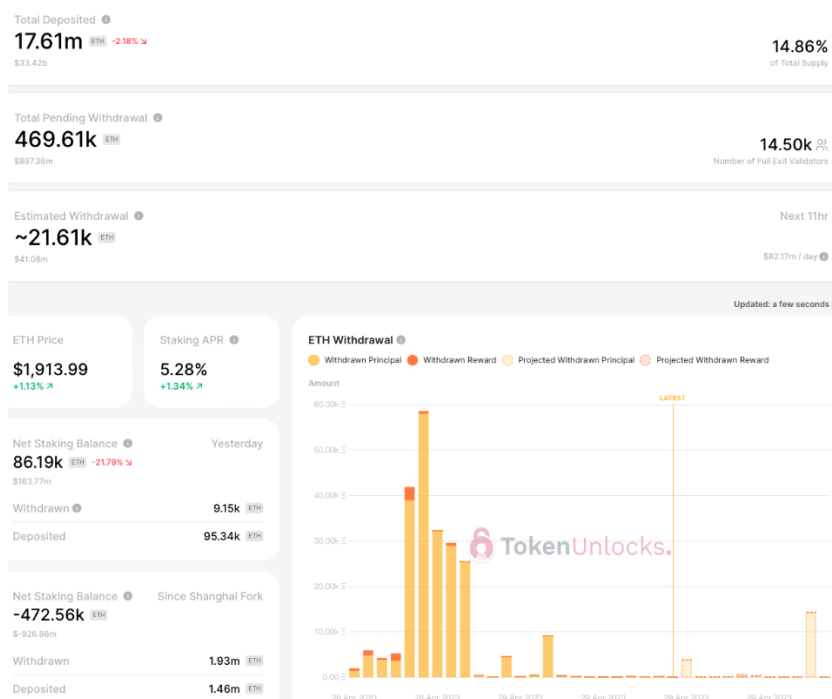
Abertura: USD 28.468
Mínimo: USD 27.071
Máximo: USD 31.006
Último: USD 29.385
Variação: +3,22%

O evento mais aguardado do mês foi o *hard fork* Shapella do Ethereum (Shanghai e Capella), que ocorreu às 19h27 de Brasília em 12 de abril. Depois da fusão do Ethereum em setembro de 2022, este foi o evento mais importante no ecossistema dos criptoativos desde então.

No início do mês, aumentamos nossa posição em ETH com a expectativa de um *fork* tranquilo. Inicialmente, o par ETH/BTC negociou em baixa porque havia receio de uma grande oferta de ETH, uma vez que o *fork* tornaria o ETH bem mais líquido. Menos de 24 horas após o *fork*, o par ETH/BTC subiu 10% (ETH ultrapassou a marca dos USD 2.000), vendemos o que havíamos comprado. Mais tarde no mês, compramos de volta algum ETH conforme ele caía em relação ao BTC, encerrando o mês praticamente inalterado. Agora que o *staking* de ETH é bilateral, também começamos a fazer *staking* de ETH e esperamos aumentar isso ao longo do tempo.

Nossos ativos de melhor desempenho foram SOL (+10,7%) talvez devido ao anúncio de que seu smartphone Saga que poderá servir como uma carteira de criptoativos e estará à venda em 8 de maio, seguido por ATOM (+4,2%) e ETH (+4,2%).

Abaixo um painel que fornece muitas informações úteis sobre todos os movimentos do ETH após o *fork* Shapella.



Mais uma tabela, esta utilizamos bastante para estratégias de curto prazo para o par ETH/BTC.

Shanghai Metrics to Watch							CURRENT
Date	4/12/2023	4/12/2023	4/12/2023	4/12/2023	4/12/2023	4/13/2023	4/13/2023
Time (ET)	16:40	17:35	18:20	19:10	20:00	9:40	17:30
ETH price	\$1,907.71	\$1,914.69	\$1,915.67	\$1,915.29	\$1,919.42	\$2,000.14	\$2,008.32
ETH/BTC ratio	0.0638	0.0639	0.0639	0.0641	0.0641	0.0661	0.0662
% of Shanghai ready nodes	76.30%	75.97%	76.01%	75.41%	75.70%	76.75%	76.11%
Network participation rate	99.21%	99.26%	99.27%	99.09%	98.76%	98.23%	98.36%
# of active validators	561,546	561,554	560,956	545,522	547,236	538,691	539,558
# of exited validators	3996	3996	4005	4069	4133	5157	5741
# of pending validators	199	127	71	62	62	29	27
# of exiting validators	0	6	504	2184	5556	17071	17765
Liquid Staking Metrics:							
LDO price	\$2.29	\$2.30	\$2.31	\$2.31	\$2.33	\$2.41	\$2.42
RPL price	\$42.72	\$42.92	\$42.94	\$43.30	\$42.77	\$44.08	\$46.05
stETH/ETH ratio	0.99645	0.99650	0.99576	0.99610	0.99567	0.99972	0.99843
wstETH/ETH ratio	1.11452	1.11580	1.11538	1.11504	1.11489	1.11552	1.11832
rETH/ETH ratio	1.06638	1.06715	1.06691	1.06670	1.06676	1.06756	1.06850
Post-Shanghai Metrics:							
# of withdrawals processed	-	-	-	2493	5757	63933	98061
# of withdrawal credential changes processed	-	-	-	2592	5844	57581	87118
Total amount of ETH withdrawn	-	-	-	7502.93	17091.03	151685	203663.01
Shanghai Key Facts							
Activation Epoch: 194048	Activation Time: 22:27:35 UTC		Consensus Layer Upgrade Name: Capella				
Activation Slot: 6209536	EIPs Included in Shanghai: 3651, 3855, 3860, 4895, 6049		Combined Execution and Consensus Layer Upgrade Name: Shapella				

*Delta is calculated only between values recorded in the prior two columns.

Havia bastante ansiedade sobre o depoimento do Gary Gensler, *chairman* da SEC, perante o House Financial Services Committee sobre a supervisão da SEC no espaço de ativos digitais. Ele pareceu confuso e recusou responder muitas das perguntas, assista abaixo alguns trechos:

Congressman Emmer

Congressman Lawler

Congressman Davidson

Congressman McHenry

Congressman Donalds

Os problemas com os bancos regionais dos EUA que surgiram em março não terminaram. O First Republic Bank anúncio que perdeu USD 102 bilhões em depósitos durante o primeiro trimestre de 2023, sem considerar a ajuda de USD 30 bilhões que receberam dos grandes bancos dos EUA. No último fim de semana, o banco foi tomado pelo FDIC e depois vendido para o JPMorgan em leilão. Isso marca o terceiro fracasso de um banco nos EUA em menos de 2 meses.

De acordo com advogados envolvidos no caso da FTX, aparentemente já recuperaram USD 7,3 bilhões em ativos e discutem a possibilidade de reabrir a *exchange*, a Tribe Capital poderá ser a compradora. A bolsa de derivativos da FTX, a LedgerX, foi vendida por USD 50 milhões para a Miami International Holdings em leilão.

O Twitter com a plataforma de investimentos eToro, vai permitir que seus usuários operem ações e criptoativos, Elon Musk claramente incentiva o aplicativo de mídia social para o mundo das finanças.

O Bitcoin foi o mais procurado via Google nos EUA.

Most-searched terms on Google in the U.S.

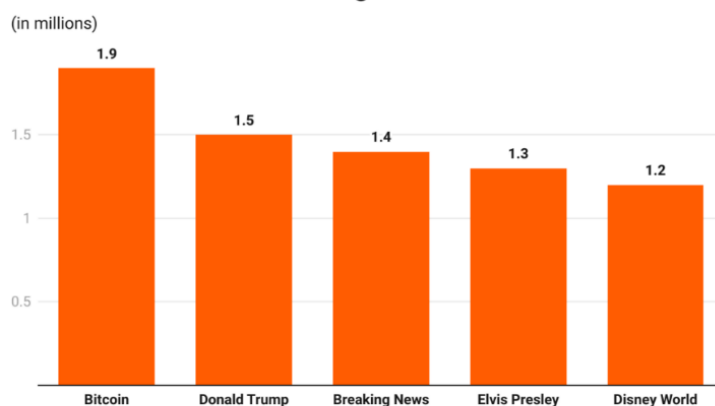
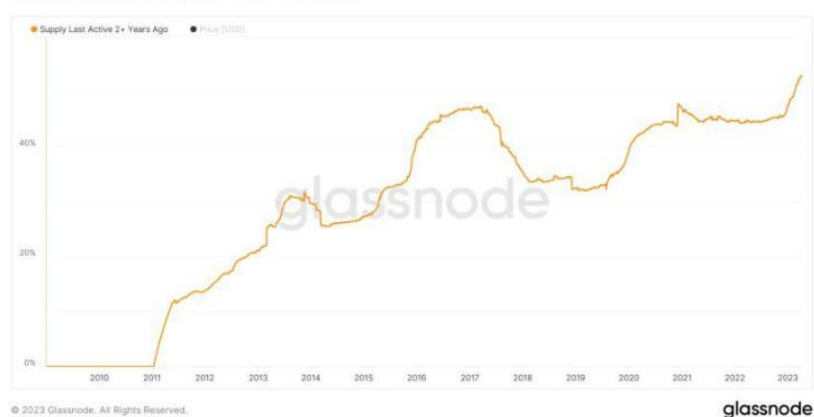


Chart: Inside.com • Source: Ahrefs • Created with Datawrapper

Algumas estatísticas interessantes dos dados *onchain* da Glassnode:

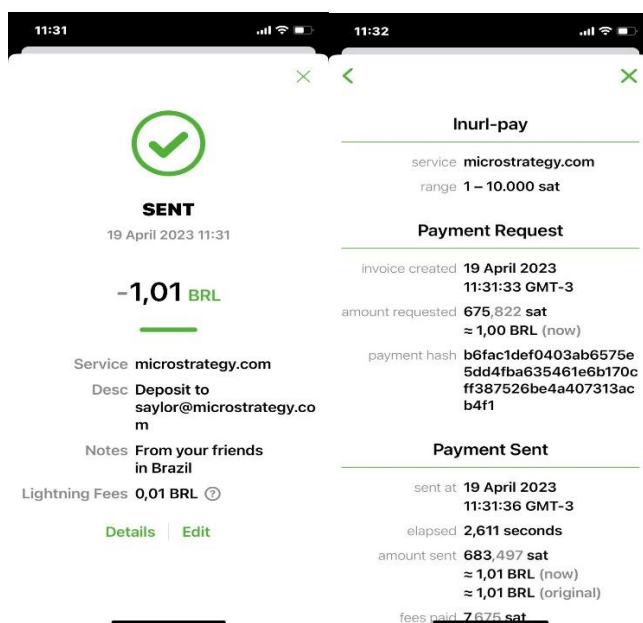
1. 53% dos BTC não se movem há 2 anos (novo recorde).
2. 29% não se movem há 5 anos.
3. Nunca houve tantos endereços com saldo superior a zero, o que indica entrada de novos investidores.

Bitcoin: Percent of Supply Last Active 2+ Years Ago



A MicroStrategy, um dos maiores detentores de BTC do mundo, com 140 mil BTC em sua tesouraria, integrou endereços de Bitcoin Lightning no e-mail corporativo da empresa, agora qualquer pessoa pode transferir BTC para um endereço de e-mail.

Enviamos o valor simbólico de R\$ 1, conforme os *screenshots* abaixo, para o Michael Saylor, fundador da MicroStrategy.



BLP Crypto 100: +0,31%

BLP Crypto 40: +0,77%

BLP Crypto 20: +0,86%

Cenário tecnológico

No lado tecnológico, como escrito acima, a grande notícia foi a ativação do *upgrade Shapella* do Ethereum.

Brian Armstrong, CEO da Coinbase, comentou que a *Lightning Network* (LN) é algo que eles planejam integrar, mas nenhum prazo foi divulgado.

Cenário Regulatório

No âmbito regulatório, o Departamento do Tesouro dos EUA escreveu um novo relatório e afirma que as transações de *DeFi* (Finanças Descentralizadas) precisarão cumprir as leis de combate à lavagem de dinheiro.

Após 3 anos de elaboração, as primeiras regulamentações sobre criptoativos da zona do euro, conhecidas como MiCA, estão prontas para a votação final no Parlamento e levarão 2 anos para serem implementadas. No Reino Unido, o BOE vai contratar um grupo de 30 desenvolvedores para trabalharem na sua própria CBDC. Paralelamente, a SEC também quer sua equipe na divisão de criptomoedas.

A Coinbase tomou uma medida radical ao entrar com uma ação contra a SEC exigindo clareza regulatória para a indústria de criptomoedas. A aula de Gary Gensler na MIT sobre ativos crypto viralizou no Twitter quando ele afirmou que 75% das altcoins não são valores mobiliários, o que o fez mudar de ideia quando se tornou presidente da SEC?

Anúncios recentes

- Os volumes da Uniswap superaram os da Coinbase, foi o melhor mês desde 2022.
- A wallet da Uniswap entrou em operação no Apple iOS App store.
- A VISA quer mais engenheiros de software experientes para sua divisão de criptoativos.
- O Google Cloud faz parcerias com empresas do universo crypto para montar um programa de startup Web3.
- A gestora de recursos alemã DWS faz parceria com a Galaxy Digital para desenvolver ETPs listados na Europa com exposição a criptoativos.
- Parece que o *whitepaper* do Bitcoin está escondido no Apple's macOS.
- MicroStrategy adicionou mais 1.045 BTCs em sua carteira, agora possuem 140.000 BTCs.
- O banco estatal suíço Post Finance vai possibilitar transações com Bitcoin.
- O ZA Bank de Hong Kong vai oferecer transações de criptoativos.

- A London Stock Exchange vai oferecer serviços de compensação e liquidação de derivativos de Bitcoin.
- A loja de Miami da Ralph Lauren vai aceitar pagamentos em criptomoedas.
- Nike deve lançar sua primeira coleção de tênis digitais.
- A Starbucks prepara uma nova coleção de NFTs na Polygon.
- A Kraken recebeu autorização na Irlanda para prover serviços de ativos virtuais.

Retorno mensal estimado

	Jan	Feb	Mar	Apr	May	Jun	Jul	Aug	Sept	Oct	Nov	Dec	YTD	Since Fund Inception
2018 Genesis Class B	-15.9%	-5.0%	-37.3%	57.5%	-20.1%	-20.3%	7.7%	-17.1%	-9.0%	-7.8%	-38.1%	-3.5%	-77.50%	
2019 Genesis Class B	-11.3%	17.7%	7.4%	20.7%	58.8%	12.5%	-13.2%	-11.9%	-9.4%	7.3%	-16.4%	-8.6%	37.57%	
2020 Genesis Class B	33.6%	1.2%	-31.5%	39.6%	14.2%	-3.3%	34.3%	18.7%	-12.7%	10.7%	46.1%	32.3%	325.82%	
2021 Genesis Class B	38.5%	25.5%	32.5%	18.5%	-18.8%	-13.0%	13.2%	28.8%	-9.3%	44.3%	-1.0%	-18.1%	198.37%	
2022 Genesis Class B	-24.0%	10.0%	9.0%	-20.1%	-25.0%	-39.2%	38.3%	-12.7%	-7.8%	9.2%	-19.2%	-8.5%	-70.17%	
2023 Genesis Class B	43.8%	1.7%	13.0%	2.0%									68.49%	97.71%
2018 BGCI	-15.8%	-10.7%	-43.5%	60.9%	-20.4%	-28.5%	13.7%	-21.7%	-0.2%	-12.2%	-36.8%	-1.7%	-81.14%	
2019 BGCI	-11.8%	15.5%	5.9%	13.4%	58.1%	17.2%	-24.2%	-16.1%	-6.2%	10.6%	-17.4%	-13.3%	7.08%	
2020 BGCI	40.3%	1.8%	-31.0%	35.9%	0.2%	-3.7%	39.5%	11.2%	-14.7%	14.6%	62.4%	18.5%	276.70%	
2021 BGCI	42.4%	21.9%	25.7%	28.7%	-24.2%	-10.5%	7.6%	28.8%	-11.3%	40.1%	-0.4%	-22.6%	153.38%	
2022 BGCI	-22.4%	4.0%	13.9%	-19.6%	-28.6%	-39.4%	43.8%	-13.0%	-7.2%	8.1%	-18.0%	-9.5%	-70.19%	
2023 BGCI	42.1%	0.3%	12.0%	1.8%									62.56%	-6.56%
2018 BLP Crypto 100	-19.2%	-1.8%	-33.7%	61.2%	-14.1%	-17.6%	4.5%	-8.6%	-11.6%	-13.8%	-34.3%	-3.4%	-72.27%	
2019 BLP Crypto 100	-15.7%	18.4%	10.6%	20.9%	52.8%	8.7%	-14.6%	-3.6%	-8.8%	2.9%	-12.0%	-12.9%	31.28%	
2020 BLP Crypto 100	40.1%	6.1%	-20.5%	43.2%	11.8%	-2.1%	23.5%	20.5%	-9.0%	11.4%	28.1%	23.8%	343.00%	
2121 BLP Crypto 100	38.1%	20.6%	29.7%	10.8%	-18.5%	-13.9%	12.4%	24.1%	-3.1%	39.1%	-1.5%	-15.5%	162.60%	
2022 BLP Crypto 100	-26.9%	-2.7%	8.3%	-17.0%	-28.0%	-32.1%	35.8%	-12.8%	-3.8%	5.9%	-18.6%	-9.8%	-72.34%	
2023 BLP Crypto 100	39.4%	3.6%	9.5%	0.3%									58.70%	85.91%
2021 BLP Crypto 40										5.6%	0.0%	-6.8%	-1.66%	
2022 BLP Crypto 40	-11.2%	-0.5%	3.5%	-7.1%	-10.6%	-12.8%	12.9%	-5.0%	-1.0%	2.9%	-7.4%	-3.9%	-35.49%	
2023 BLP Crypto 40	14.4%	1.8%	4.4%	0.8%									22.52%	-22.27%
2018 BLP Crypto 20											-7.1%	-0.5%	-7.53%	
2019 BLP Crypto 20	-2.9%	4.1%	2.4%	4.1%	10.2%	1.6%	-2.8%	-0.4%	-1.5%	0.9%	-2.2%	-2.4%	10.80%	
2020 BLP Crypto 20	8.3%	1.1%	-3.7%	8.3%	2.5%	-0.8%	4.8%	4.0%	-1.8%	2.1%	5.5%	4.5%	39.61%	
2021 BLP Crypto 20	7.3%	4.1%	5.8%	2.0%	-3.3%	-2.7%	2.8%	4.9%	-0.3%	8.3%	0.1%	-2.9%	28.35%	
2022 BLP Crypto 20	-5.2%	0.4%	1.9%	-3.1%	-5.0%	-6.1%	7.3%	-1.7%	0.2%	2.0%	-3.1%	-0.8%	-13.12%	
2023 BLP Crypto 20	7.5%	1.6%	2.8%	0.9%									13.19%	80.55%
2018 CDI	0.58%	0.46%	0.53%	0.52%	0.52%	0.52%	0.54%	0.57%	0.47%	0.54%	0.49%	0.49%	6.42%	
2019 CDI	0.54%	0.49%	0.47%	0.52%	0.54%	0.47%	0.57%	0.50%	0.47%	0.48%	0.40%	0.36%	5.97%	
2020 CDI	0.38%	0.29%	0.34%	0.28%	0.24%	0.21%	0.19%	0.16%	0.16%	0.16%	0.15%	0.16%	2.76%	
2021 CDI	0.15%	0.13%	0.20%	0.21%	0.27%	0.30%	0.36%	0.43%	0.44%	0.48%	0.59%	0.77%	4.41%	
2022 CDI	0.73%	0.76%	0.93%	0.83%	1.03%	1.02%	1.03%	1.17%	1.07%	1.02%	1.02%	1.12%	12.39%	
2023 CDI	1.12%	0.92%	1.17%	0.92%									4.20%	41.70%

Os retornos demonstrados acima do índice Bloomberg Galaxy Crypto Index (BGCI) são meramente uma referência econômica comparativa e não deve ser considerada meta de retorno para o fundo, tampouco um parâmetro para se aplicar performance sobre ele. Note que (i) A performance do Genesis Class B acima, está bruta de taxa de administração e performance (ii) O índice do BGCI é divulgado as 16:30 EST e se referem aos dias úteis, que é diferente da cota do Genesis que é divulgada 16:00 EST sempre no último dia útil do mês.

BLP Crypto 100 FIM IE – Público-alvo: Investidores Profissionais

Patrimônio Líquido	R\$ 21.959.592
Patrimônio Médio 12 meses	R\$ 20.808.626
Aplicação inicial	R\$ 10.000
Subscrição	Diariamente, cotização dia seguinte
Resgate	Diariamente, cotização em 5 dias úteis
Liquidação	Após a cotização em 5 dias úteis
Taxa de administração	2% a.a.
Taxa de performance	20% do excedente do CDI com marca d'água
Tributação Alvo	Longo Prazo
Administrador/Custodiante	BNY Mellon
Distribuição	Órama, Genial, Daycoval, Azimut, Sim; Paul, BRE Vitreo, RB., Inter Invest, Modal Mais, Guide, BTG Pactual, Banco Itaú.
Auditor	KPMG
Conselho Legal	Madrona Advogados
Número ISIN	BR01OYCTF009
Classe ANBIMA	Multimercados
Tipo ANBIMA	Multimercados Investimentos no Exterior
Código ANBIMA	465194

BLP Crypto 40 FIM – Público-alvo: Investidores Qualificados

Patrimônio Líquido	R\$ 2.159.862
Patrimônio Médio 8 meses	R\$ 1.820.079
Aplicação inicial	R\$ 1.000
Subscrição	Diariamente, cotização dia seguinte
Resgate	Diariamente, cotização dia seguinte
Liquidação	Após a cotização em 4 dias úteis
Taxa de administração	1,75% a.a.
Taxa de performance	20% do excedente do CDI com marca d'água
Tributação Alvo	Longo Prazo
Administrador/Custodiante	BNY Mellon
Distribuição	Órama, Genial, Sim; Paul, Azimut, Warren, C6, RB Inv., Empriricus, Modal Mais, Porto Seguro. BTG Pactual, Banco Itaú.
Auditor	KPMG
Conselho Legal	Madrona Advogados
Número ISIN	BR09ZDCTF002
Classe ANBIMA	Multimercados
Tipo ANBIMA	Multimercados Estratégia Específica
Código ANBIMA	617611

BLP Crypto 20 FIM – Público-alvo: Investidores em Geral

Patrimônio Líquido	R\$ 8.686.501
Patrimônio Médio 12 meses	R\$ 9.387.614
Aplicação inicial	R\$ 100
Subscrição	Diariamente, cotização dia seguinte
Resgate	Diariamente, cotização dia seguinte
Liquidação	Após a cotização em 4 dias úteis
Taxa de administração	1.48% a.a.
Taxa de performance	20% do excedente do CDI com marca d'água
Tributação Alvo	Longo Prazo
Administrador/Custodiante	BNY Mellon
Distribuição	Órama, Genial Inv., Daycoval, Azimut, Sim; Paul, Empriricus, RB Inv., Warren, CM Capital, Nova Futura, Inter Invest, Modal Mais, Guide, C6, Banco Itaú, BTG Pactual Porto Seguro.
Auditor	KPMG
Conselho Legal	Madrona Advogados
ISIN Number	BR026OCTF003
Classe ANBIMA	Multimercados
Tipo ANBIMA	Multimercados Estratégia Específica
Código ANBIMA	480592

AVISO OBRIGATÓRIO

O conteúdo deste material foi preparado pela BLP Crypto Gestora de Recursos Ltda (“BLP Crypto” ou “Gestora”), para o seu destinatário, para fins meramente informativos e não deve ser entendido como “relatório de análise”, nos termos da Instrução CVM 598, material promocional, solicitação de compra ou venda, oferta ou recomendação de qualquer ativo Financeiro, ou investimento.

A BLP se reserva o direito de alterar qualquer informação mencionada neste material, a qualquer tempo, sem a necessidade de comunicação ou notificação prévia. A BLP não comercializa nem distribui quotas de fundos de investimento ou qualquer outro ativo financeiro. Consulte a lista de Distribuidores parceiras no site da Gestora.

Rentabilidade obtida no passado não representa garantia de resultados futuros. A rentabilidade não é líquida de impostos. O investimento em fundos não é garantido pelo Administrador ou por qualquer mecanismo, de seguro ou ainda pelo Fundo Garantidor de Crédito (FGC). Ao investidor é recomendada a leitura cuidadosa da lâmina de informações essenciais (quando disponíveis) e do Regulamento do fundo antes de tomar qualquer decisão de investimento. Fundos multimercados podem utilizar estratégias com derivativos como parte integrante de sua política de investimento. Tais estratégias, da forma como são adotadas, podem resultar em significativas perdas patrimoniais para seus cotistas, podendo inclusive acarretar perdas superiores ao capital aplicado e a consequente obrigação do cotista de aportar recursos adicionais para cobrir o prejuízo dos fundos.

Os fundos de criptoativos sob gestão da BLP investem diretamente no fundo Genesis Block Fund Ltd. (“Genesis” ou “Fundo”), no exterior, que por sua vez detém os ativos digitais. Portanto, os fundos disponíveis no Brasil, não possuem investimentos diretos em criptoativos. As informações relativas ao Genesis, disponíveis neste material, são meramente informativas, para tornar mais evidente os investimentos que os fundos locais realizam no exterior. De acordo com a política de investimento do Genesis, o Fundo não está disponível para investidores locais e não é comercializado por qualquer meio no Brasil. As características de investimento em ativos digitais (criptomoedas e tokens) diferem das características de investimento em moedas, commodities ou valores mobiliários tradicionais. Investir e/ou negociar ativos digitais envolve diversos riscos e pode não ser adequado para todas as categorias de investidores. Em função disto, os Regulamentos dos fundos com exposição a ativos digitais, mesmo que indiretamente, adicionam ao Capítulo de Risco 27 (vinte e sete) fatores de riscos específicos relativos a criptomoedas e tokens, que devem ser lidos atentamente pelos investidores antes de investirem. Para mais informações sobre a Taxa do CDI utilizada neste material, consultar o site www.b3.com.br.

BLP CRYPTO 100 FIM – IE (CNPJ: 29.236.318/0001-58): Data início 22/12/2017. Público-alvo: Investidores Profissionais. O objetivo do fundo é superar consistentemente o CDI no longo prazo. Em razão do público-alvo, o fundo fica dispensado da apresentação da Lâmina de Informações Essenciais.

BLP CRYPTO 40 FIM (CNPJ: 42.870.532/0001-20): Data início 18/10/2021. Público-alvo: Investidores Qualificados. O objetivo do fundo é superar consistentemente o CDI no longo prazo. A lâmina de informações essenciais encontra-se disponível no site do administrador.



Genesis Block Fund Ltd.
BLP Crypto 100 FIM - IE
BLP Crypto 40 FIM
BLP Crypto 20 FIM
Abril 2023

BLP CRYPTO 20 FIM (CNPJ: 21.065.857/0001-60): Data início 29/10/2018. Público-alvo: geral. O objetivo do fundo é superar consistentemente o CDI no longo prazo. A lâmina de informações essenciais encontra-se disponível no site do administrador.

A Administração e Custódia dos fundos é feita por BNY MELLON SERVIÇOS FINANCEIROS DISTRIBUIDORA DE TÍTULOS E VALORES MOBILIÁRIOS S.A, CNPJ: 02.201.501/0001-61, com sede na Av. Presidente Wilson, nº 231, 11º andar, Rio de Janeiro/RJ. Fone: (11) 2172-2628. SAC: sac@bnymellon.com.br ou 0800 725 3219. Ouvidoria: ouvidoria@bnymellon.com.br ou 0800 021 9512. Site: www.bnymellon.com.br

A Gestão dos fundos é feita por BLP CRYPTO GESTORA DE RECURSOS LTDA., CNPJ 44.797.193/0001-29, com sede na rua Joaquim Floriano, 1120, cj. 62, Itaim Bibi, São Paulo, S.P., CEP: 04534-004, fone (11) 2780-0911, E-mail: contato@blpcrypto.com.br Site: www.blpcrypto.com.br

BLP Crypto Gestora de Recursos Ltda.
Rua Joaquim Floriano, 1120 · cj. 62
Itaim Bibi · São Paulo · SP
CEP 04534-004
+55 11 2780-0911

www.blpcrypto.com.br

